

# Tutoriel papier

## Sur l'utilisation de l'éditeur d'article SPIP

### Etape 1

→Rendez-vous tout d'abord, sur le site de l'établissement à l'adresse suivante :

[www.europeen.lyc.ac-amiens.fr](http://www.europeen.lyc.ac-amiens.fr) pour accéder à votre espace privé.



The screenshot shows the website header with the text "LYCÉE EUROPÉEN - VILLERS COTTERÊTS". Below the header is a navigation bar with "Espace privé" and "Recalculer cette page". The main content area is divided into two sections: "ACCÈS RESTREINT" on the left and "DERNIERS ARTICLES" on the right. The "ACCÈS RESTREINT" section contains a login form with fields for "Login ou adresse email" and "Mot de passe", a "mot de passe oublié ?" link, a "Rester identifié quelques jours" checkbox, and a "Valider" button. The "DERNIERS ARTICLES" section lists several articles, including "Liens utiles - 1er mai", "Formulaire de Contact - 1er mai", and several "Test - 30 avril" entries. A navigation bar at the bottom of the articles section shows "page précédente | 1 | 2 | 3 | 4 | 5 | 6 | 7 | 8 | page suivante".

Vous allez être redirigé sur cette page

Vous voici sur l'interface d'identification du site, Pour pouvez accéder à Votre interface de rédaction d'article en vous connectant.

# Etape 2

Authentifier vous,  
Puis cliquez sur Rédaction  
En Haut à droite de la page

**Etape 3** Vous voilà arrivé sur l'espace de gestion du site, avec différentes options (Editer, Publication,...) et enfin les articles et les rubriques.

admin | français | Aide | Se déconnecter

Lycée Européen Villers-Cotterêts (...) | Voir le site public

Accueil Édition Publication Activité Squelettes Maintenance Configuration

Rechercher

admin

Informations personnelles  
Supprimer le cookie de correspondance

Lycée Européen Villers-Cotterêts - Académie d'Amiens

Articles les plus récents

#	Titre :	Auteur	Date	N°
	Liens utiles		1er mai	41
	Formulaire de Contact	emilien	1er mai	43
	Test	admin	30 avril	24
	Test	admin	30 avril	39
	Test	admin	30 avril	38

0 | 5 | 10 | 15 | 20 | 25 | 30 | 35 | Tout afficher

Accompagnement Personnalisé Les Clubs

Amicale des Anciens Les enseignements

Direction et Administration Les filières

Pour éditer un article, il faut tout d'abord sélectionner sa rubrique, imaginons que l'on souhaite créer l'article de description de la matière « Mathématiques ». On sélectionne tout d'abord la rubrique « Les enseignements » puis « Les Sciences » et ensuite sélectionner « Mathématique ». Visible à la page suivante.



Accueil



Édition



Publication



Activité



Squelettes



Maintenance



Configuration



Rechercher



admin



Informations personnelles



Supprimer le cookie de correspondance



Lycée Européen Villers-Cotterêts - Académie d'Amiens



Articles

en cours de rédaction : 1


publiés en ligne : 39

Auteurs


### Articles les plus récents

#	Titre :	Auteur	Date	N°
■	Liens utiles		1er mai	41
■	Formulaire de Contact	emilien	1er mai	43
■	Test	admin	30 avril	24
■	Test	admin	30 avril	39
■	Test	admin	30 avril	38


0 | 5 | 10 | 15 | 20 | 25 | 30 | 35 | Tout afficher

Accompagnement Personnalisé 

Les Clubs 

Amicale des Anciens 

Les enseignements 


Direction et Administration 

- Education physique et Sportive
- La Philosophie
- Le Français / Lettres
- Les Langues
- Les options d'explorations


L'agenda 

**Les Sciences**

- Les Sciences Humaines

La Maison des Lycéens 


Les filières 

La section Européenne 

RUBRIQUE NUMÉRO :

15

1 article  
3 rubriques

 Voir en ligne



LOGO DE LA RUBRIQUE



472 x 477 pixels

Supprimer



Accès non protégé


Protéger l'accès à cette rubrique

## Les Sciences




Modifier cette rubrique



Aucun mot-clé 

[Ajouter un mot-clé]

Mathématiques 

Sciences de la Vie et de la Terre 

Physique-Chimie 



Créer une sous-rubrique

### Tous les articles publiés dans cette rubrique

#	Titre :	Auteur	Date	N°
■	Test	admin	30 avril	26

RUBRIQUE NUMÉRO :

16

1 article



Voir en ligne

## Mathématiques



Modifier  
cette  
rubrique



Aucun mot-clé ?

[Ajouter un mot-clé]



LOGO DE LA RUBRIQUE



Créer une  
sous-  
rubrique

Écrire un nouvel article

### Sans titre

Titre : ?

Nouvel article

À l'intérieur de la rubrique ?

Mathématiques

Texte ?

Éditer Voir

publiés dans cette rubrique

Auteur

Date

N°

admin

30 avril

27



Écrire un  
nouvel  
article

Vous arrivez ensuite sur la sous-rubrique, qui contient les différents articles. Pour éditer un article, il suffit de «Écrire un nouvel article », puis de renseigner le titre de l'article son contenu, puis de l'enregistrer.

Votre article est maintenant enregistré dans les dossiers SPIP du site. Il reste maintenant une étape, la mise en ligne pour cela vous devez accéder à l'interface de votre article pour pouvoir modifier son statut il doit normalement être « En cours de rédaction », vous devez le passer en « publié en ligne » Pour cela effectuer la manipulation et n'oubliez pas de valider

ARTICLE NUMÉRO :  
**27**

Cet article est : ?

- en cours de rédaction
- en cours de rédaction proposé à l'évaluation
- publié en ligne**
- refusé
- à la poubelle

Convertir en page

LOGO DE L'ARTICLE ?

Télécharger un nouveau logo :  
 Aucun fichier

Fonctionnement du forum :

Test

**Modifier cet article**

DATE DE CRÉATION : ? **30 AVRIL 2016**

**1 auteur** ?

admin	justpeaze@gmail.com	37 articles	<input type="button" value="Retirer l'auteur ✖"/>
-------	---------------------	-------------	---

**Aucun mot-clé** ?

**Modifier cet article**

**Ajouter un document**


Votre article est maintenant publié en ligne, dans la rubrique choisie ici Les enseignements/Mathématiques/titredelarticle

Si vous voulez ajoutez un document pdf ou un diaporama ou bien même une image pour illustrer une annonce vous devez simplement accéder à votre article et ensuite « Choisissez un fichier » à gauche de l'espace de rédaction de l'article.

admin | français | Aide | Se déconnecter Lycée Européen Villers-Cotterêts (...) | Voir le site public

Accueil Édition Publication Activité Squelettes Maintenance Configuration

Racine du site > Les enseignements > Les Sciences > Mathématiques > **Test**

 **Ajouter une image ou un document**

Téléverser

Aucun fichier

depuis : mon ordinateur | la médiathèque | le serveur | internet

Modifier cet article


## Test

[Retour à l'article](#)

**Titre :**

**À l'intérieur de la rubrique**

**Texte**



Pensez ensuite à bien enregistrer votre article pour sauvegarder les modifications. Vous venez de créer votre article dans la rubrique souhaitée.